

Cours d'éducation Artistique Pour les 4^{ème} coiffure.

Bonjour à toutes et à tous ,

J'espère que vous allez bien . Voici un nouveau travail
à réaliser pour le 18/12 .

Ce travail de recherches de coiffure avec chignon expérimenté
de torsade ou de tresse est en relation avec le
travail précédent sur le thème de la Grèce .

Je vous demande de réaliser 3 coiffures différentes
avec chignon et tresse
ou
chignon et torsade) en dessin 😊



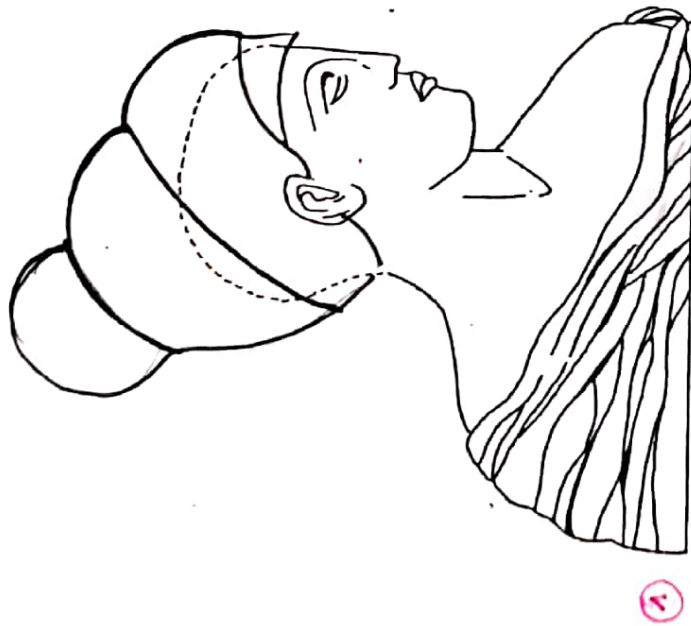
Sers toi de la documentation que tu es trouvé
pour réaliser tes 3 dessins
lisez bien les consignes , n'allez pas trop vite ,
soyez soigneux , précis , créatif comme d'habitude .

Bon travail 😊

Madame Reuter .

NB . Je vous rappelle que les travaux en ligne sont
obligatoires et que vous devez les réaliser .
Si malheureusement, vous ne faites rien ...
vous serez pénalisés ☹️

Schémas et marche à suivre pour la réalisation d'un projet.



- Choisir une coiffure contemporaine avec chignon

1 Bien observer et restituer la forme générale des différents volumes constituant la coiffure choisie.

2 tracer les emplacements où vous allez dessiner 1 tresse ou 1 torsade.

3 dessiner le schéma de la tresse, torsade, éléments décoratifs.

4 dessiner les arrachés au crayon HB bien taillé (pour le rendu du volume et de la matière).

Exemple de

Projets de coiffure grecque réalisés par l'élève.



Andray
frayard

Gabarits sur lesquels tu réaliseras tes 3 projets différents.

